

# NOTIKIA

ASOCIACIÓN MEXICANA DE DISTRIBUIDORES KIA A.C.



**AMDA PIDE A PRÓXIMO GOBIERNO FEDERAL  
NO ABRIR LA FRONTERA  
A VEHÍCULOS ILEGALES**

**KIA MOTORS ROMPE RÉCORD  
EN VENTAS DURANTE OCTUBRE**

15 DE NOVIEMBRE DE 2018 | NOTIKIA Año 2 No. 34

**COMIENZA TU DÍA CON STARBUCKS  
Y LLÉVATE EL NUEVO  
KIA RIO SEDÁN 2019**

**PRESIDENT OF  
KIA MOTORS NORTH AMERICA  
HEADQUARTER VISITA MÉXICO**

*"La información aquí publicada fue revisada por el comité editorial de la Asociación Mexicana de Distribuidores Kia A.C. y no expresa ni representa las opiniones o posturas de la asociación o sus miembros."*

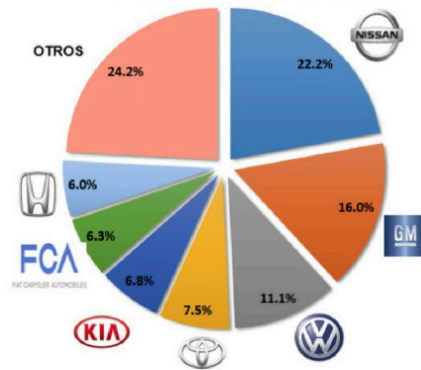
[f](#) AMDKDistribuidoreskia [t](#) AMDKDealersKIA [i](#) AMDKDistribuidoreskia [in](#) AMDK

[/ASOCIACIÓN MEXICANA DE DISTRIBUIDORES KIA Ac](#) <http://amdk.mx/>



## Ranking de marcas en la comercialización de vehículos ligeros enero-octubre de 2018

Participación de las marcas con mayor volumen



## Comercialización de vehículos ligeros por marca

	Octubre 2017		Octubre 2018		Variación		Contribución al crecimiento
	Unidades	% del total	Unidades	% del total	Absoluta	Relativa	
1 NISSAN	27,277	22.1%	24,531	20.9%	-2,746	-10.1%	-2.2%
2 GENERAL MOTOR	21,829	17.7%	19,360	16.5%	-2,469	-11.3%	-2.0%
3 VOLKSWAGEN	15,651	12.7%	14,814	12.6%	-837	-5.3%	-0.7%
4 TOYOTA	7,713	6.3%	8,578	7.3%	865	11.2%	0.7%
5 KIA	7,603	6.2%	8,396	7.2%	793	10.4%	0.6%
6 FCA MÉXICO	8,493	6.9%	6,777	5.8%	-1,716	-20.2%	-1.4%
7 HONDA	6,916	5.6%	5,818	5.0%	-1,098	-15.9%	-0.9%
8 FORD MOTOR	6,426	5.2%	5,336	4.5%	-1,090	-17.0%	-0.9%
9 MAZDA	4,510	3.7%	5,009	4.3%	499	11.1%	0.4%
10 HYUNDAI	4,303	3.5%	4,151	3.5%	-152	-3.5%	-0.1%
11 RENAULT	2,605	2.1%	2,556	2.2%	-49	-1.9%	-0.04%
12 SUZUKI	2,038	1.7%	2,452	2.1%	414	20.3%	0.3%
13 SEAT	1,649	1.3%	1,963	1.7%	314	19.0%	0.3%
14 MERCEDES BENZ*	1,443	1.2%	1,869	1.6%	426	29.5%	0.3%
15 BMW	1,207	1.0%	1,380	1.2%	173	14.3%	0.1%
16 AUDI	1,314	1.1%	1,197	1.0%	-117	-8.9%	-0.1%
17 PEUGEOT	721	0.6%	808	0.7%	87	12.1%	0.1%
18 MINI	457	0.4%	550	0.5%	93	20.4%	0.1%
19 ACURA	188	0.2%	364	0.3%	176	93.6%	0.1%
20 BAIC*	N.D.	-	313	0.3%	-	-	-
21 ISUZU	213	0.2%	205	0.2%	-8	-3.8%	-0.01%
22 INFINITI	165	0.1%	169	0.1%	4	2.4%	0.00%
23 VOLVO	139	0.1%	161	0.1%	22	15.8%	0.02%
24 LINCOLN	113	0.1%	161	0.1%	48	42.5%	0.04%
25 LAND ROVER	31	0.0%	153	0.1%	122	393.5%	0.10%
26 PORSCHE	125	0.1%	101	0.1%	-24	-19.2%	-0.02%
27 SUBARU	120	0.1%	96	0.1%	-24	-20.0%	-0.02%
28 SMART	66	0.1%	39	0.0%	-27	-40.9%	-0.02%

Las ventas anualizadas fueron de un millón 445 mil 855 unidades al mes de octubre de 2018, es decir, la suma de los 12 meses de noviembre de 2017 a octubre de 2018. En esta ocasión se registra una disminución de 8.3% respecto al mismo lapso de 2016-2017 cuando se cerró con un millón 577 mil 349 vehículos.



## Comercialización de vehículos ligeros por marca

	ENE-OCT 2017		ENE-OCT 2018		Diferencia en	Variación		Contribución al crecimiento
	Unidades	% del total	Unidades	% del total		Absoluta	Relativa	
1 NISSAN	296,276	24.1%	253,927	22.2%	-42,349	-14.3%	-3.4%	
2 GENERAL MOTORS	203,516	16.5%	182,778	16.0%	-20,738	-10.2%	-1.7%	
3 VOLKSWAGEN	158,145	12.9%	127,659	11.1%	-30,486	-19.3%	-2.5%	
4 TOYOTA	82,649	6.7%	85,601	7.5%	2,952	3.6%	0.2%	
5 KIA	70,818	5.8%	77,412	6.8%	6,594	9.3%	0.5%	
6 FCA MÉXICO	82,770	6.7%	72,587	6.3%	-10,183	-12.3%	-0.8%	
7 HONDA	70,615	5.7%	68,343	6.0%	-2,272	-3.2%	-0.2%	
8 FORD MOTOR	67,236	5.5%	57,227	5.0%	-10,009	-14.9%	-0.8%	
9 MAZDA	42,586	3.5%	46,091	4.0%	3,505	8.2%	0.3%	
10 HYUNDAI	36,304	3.0%	41,218	3.6%	4,914	13.5%	0.4%	
11 RENAULT	23,786	1.9%	22,147	1.9%	-1,639	-6.9%	-0.1%	
12 SUZUKI	14,358	1.2%	20,196	1.8%	5,838	40.7%	0.5%	
13 SEAT	20,249	1.6%	19,128	1.7%	-1,121	-5.5%	-0.1%	
14 MERCEDES BENZ*	13,816	1.1%	16,121	1.4%	2,305	16.7%	0.2%	
15 BMW	13,021	1.1%	15,857	1.4%	2,836	21.8%	0.2%	
16 AUDI	11,445	0.9%	12,105	1.1%	660	5.8%	0.1%	
17 PEUGEOT	7,254	0.6%	7,936	0.7%	682	9.4%	0.1%	
18 MINI	4,805	0.4%	5,361	0.5%	556	11.6%	0.05%	
19 INFINITI	1,589	0.1%	1,751	0.2%	162	10.2%	0.01%	
20 ACURA	1,708	0.1%	1,679	0.1%	-29	-1.7%	0.00%	
21 VOLVO	1,127	0.1%	1,641	0.1%	514	45.6%	0.04%	
22 LINCOLN	1,193	0.1%	1,583	0.1%	390	32.7%	0.03%	
23 ISUZU	1,312	0.1%	1,463	0.1%	151	11.5%	0.01%	
24 BAIC*	N.D.	-	1,397	0.1%	-	-	-	
25 PORSCHE	1,196	0.1%	1,234	0.1%	38	3.2%	0.00%	
26 LAND ROVER	344	0.0%	1,096	0.1%	752	218.6%	0.06%	
27 SUBARU	1,101	0.1%	984	0.1%	-117	-10.6%	-0.01%	
28 SMART	820	0.1%	907	0.08%	87	10.6%	0.01%	
29 JAGUAR	127	0.01%	275	0.02%	148	116.5%	0.01%	
<b>Total</b>	<b>1,230,166</b>	<b>100.0%</b>	<b>1,145,704</b>	<b>100.0%</b>	<b>-84,462</b>	<b>-6.9%</b>	<b>-6.9%</b>	

Mejora en ranking    Caída en ranking  
Asociación Mexicana de Distribuidores de Automotores

Fuente: Elaborado con información de INEGI



Por su parte, respecto al acumulado de 12 meses inmediato anterior (octubre de 2017 a septiembre de 2018), las ventas disminuyeron 0.41% con 5 mil 993 unidades menos. Este indicador fue menor en 0.30 puntos porcentuales respecto al periodo inmediato anterior.



## AMDA PIDE A PRÓXIMO GOBIERNO FEDERAL NO ABRIR LA FRONTERA A VEHÍCULOS ILEGALES

La Asociación Mexicana de Distribuidores de Automotores (AMDA), pidió al nuevo gobierno federal que no se empiece a abrir la frontera norte a vehículos ilegales, ya que el Servicio de Administración Tributaria (SAT) ha detectado que circulan 500 millones de dólares para que entren los automóviles a la frontera norte. Así lo comentó Guillermo Prieto Treviño, Presidente Ejecutivo de AMDA, durante el Foro Mexico's Auto Industry Summit. Explicó a la prensa que enfocarán

“ **las baterías con el nuevo gobierno en que no empecemos a abrir la frontera a los ilegales, mientras haya un esquema en donde los automóviles puedan entrar de manera ordenada, legal y puedan circular bien.** ”

Mencionó que debido a la corrupción, hay grupos que compran automóviles en las subastas en 400 o 500 dólares, les instalan motor y llantas y los venden en la frontera de México en 5,000 o 6,000 dólares.

De acuerdo con información del SAT, dijo, se ha identificado que sólo para corrupción circulan alrededor de 500 millones de dólares anuales en la frontera, “imaginen lo apetitoso que es este negocio para poder introducir estos autos”.

Según datos de AMDA, el porcentaje de autos nuevos fue de 61% en 2013, mismo que declinó a 10% en lo que va de 2018.

**Combatirán ilegales**  
Guillermo Prieto detalló que todas las asociaciones automotrices han acordado seguir combatiendo esa introducción ilegal, y aclaró: “no estamos en contra de la introducción legal, no estamos compitiendo con quien introduce un coche (del año) 2000”.

## EXPORTACIÓN DE AUTOS CRECE SÓLO 4% DEBIDO A MENOS ARMADO



En octubre de 2018 se exportaron 305 mil 808 automóviles, 4 por ciento más que en el mismo mes de 2017, según datos del INEGI. Sin embargo, este avance –que excluye en ambos años a Mazda–, representa una desaceleración, ya que en agosto y septiembre se registraron incrementos anuales de 16.7 y 4.6 por ciento, respectivamente.

En conferencia de prensa, Fausto Cuevas, Director General de la Asociación Mexicana de la Industria Automotriz (AMIA), explicó el menor dinamismo de los envíos de vehículos se debió principalmente a la suspensión de la producción en planta de Honda, ubicada en Guanajuato, además de una menor demanda de coches en Canadá, el segundo mercado más relevante para las exportaciones nacionales.

***“No podemos dar más detalles por la falta de datos de Mazda. Pero la planta de Honda es la que más afectó las cifras totales de la industria (en octubre de 2018”, agregó. Datos del INEGI revelan que en el décimo mes de 2018 las exportaciones de vehículos con destino al país de la Hoja de Maple cayeron 15.8 por ciento, mientras que a Estados Unidos y Latinoamérica aumentaron 9.5 y 4.8 por ciento, respectivamente.***

La suspensión de actividades de la fábrica de Honda –que sufrió inundaciones en julio pasado– provocó que la producción total de automóviles en México disminuyera 1.3 por ciento en octubre de 2018 comparado con igual mes del año anterior, al armarse 363 mil 474 unidades. Al igual que las exportaciones, estas cifras no incluyen los datos de Mazda en ambos años.

La menor fabricación de vehículos en octubre fue producto de una baja de 78.1 por ciento en el número de unidades ensambladas por Honda, que sigue afectada por el paro de labores que mantiene en su planta en Guanajuato.

Durante enero-octubre de 2018 en México se ensamblaron 3 millones 197 mil 745 unidades, 0.1 por ciento menos que en el mismo periodo de 2017.

FUENTE: <http://www.elfinanciero.com.mx/empresas/exportacion-de-autos-crece-solo-4-debido-a-menos-armado>

# ***SUPERÁVIT AUTOMOTRIZ***

## **CON EU SUMA 8,186 MDD**

En septiembre México exportó a Estados Unidos (EU) 11 mil 321 millones de dólares en vehículos y autopartes, al tiempo que importó de este país 3 mil 135 millones de dólares, generando como saldo un superávit automotriz de 8 mil 186 millones de dólares, informó la Oficina del Censo de EU.

Los datos revelan que los vehículos de pasajeros exportados en septiembre totalizaron los 3 mil 119 millones de dólares, mientras que las exportaciones de camiones, autobuses y vehículos especiales fueron de 3 mil 144 millones de dólares, y las de autopartes de mil ,068 millones de dólares, destacando como el principal rubro exportador. Nuevo León es un importante exportador de vehículos pesados y de automóviles por parte de la empresa Kia Motors, además de autopartes al ser sede de importantes empresas como Nemaq, Vitro y Metalsa, entre otras empresas.

*Por otro lado, las importaciones mexicanas de vehículos de pasajeros estadounidenses fueron de 221 millones de dólares en septiembre, mientras que las de camiones, autobuses y vehículos especiales sumaron 100 millones de dólares, y las de autopartes fueron de 2 mil 814 millones de dólares.*

**EU importó un total de 13 mil 228 millones de dólares** en vehículos de motor y autopartes en septiembre, y acumula un total de 123 mil 596 millones de dólares de enero a septiembre.

Durante septiembre **México** registró un superávit comercial total de bienes con EU de 7 mil 714 millones de dólares, **un alza de 1 mil 798 millones de dólares**, o 34.48 por ciento más respecto a los 5 mil 736 millones de dólares del mismo mes del año anterior, informó la Oficina del Censo estadounidense.

Fuente: <http://www.elfinanciero.com.mx/empresas/mayor-costo-de-gasolina-limitara-venta-de-autos-en-mexico-amda>



# KIA MOTORS ROMPE RÉCORD EN VENTAS DURANTE OCTUBRE

Por tercera vez en el año, Kia Motors México cerró un mes con más de ocho mil unidades vendidas en México, con lo que rompe un récord de ventas mensual, al lograr colocar en octubre ocho mil 396 unidades.

Con dicha cifra, la armadora coreana consolida su quinta posición en participación de mercado en el país, con 7.3 por ciento del total de ventas. A dos meses de concluir el año, Kia Motors aseguró que se perfila como una de las armadoras con mejores resultados en ventas, gracias a la confianza que ha brindado a sus usuarios por más de tres años.

Ello, indicó, derivado de la calidad, seguridad y diseño que ofrece en cada uno de sus modelos, cualidades que han rendido frutos y se ven reflejados al cierre de cada mes. La empresa señaló en un comunicado que como es costumbre, Kia Rio, modelo producido en la planta de Nuevo León, logró dos mil 627 unidades (mil 746 sedán y 881 hatchback); en tanto, la recién renovada Kia Sportage colocó mil 840 unidades y Kia Forte, modelo orgullosamente mexicano, cierra con mil 828 unidades vendidas (mil 800 en su versión sedán y 28 hatchback). A la lista de modelos más vendidos en octubre, agregó, le siguen Kia Sorento con 818 y Kia Soul cierra con 729 vehículos.

Además de la calidad y servicio de sus productos, Kia es la armadora que ofrece la mayor garantía en el mercado, con siete años o 150 mil kilómetros, características que respaldan la confianza en sus vehículos.

FUENTE: <https://www.20minutos.com.mx/noticia/440951/0/kia-motors-rompe-record-en-ventas-durante-octubre/>



kia.com

ESTE CAFÉ TE DICE TU FUTURO: VAS A ESTRENAR UN KIA RIO.  
PARTICIPA PARA GANARTE UNO DE LOS 2 KIA RIO EN TUCAFECONKIA.COM

**RIO**  
SEGURO GRATIS\*



Finance

## COMIENZA TU DÍA CON STARBUCKS Y LLÉVATE EL NUEVO KIA RIO SEDÁN 2019

Un aliado más se une a KIA Motors México y es que del **1 al 30 de noviembre**, la cadena **Starbucks Coffee** y **KIA FINANCE** te invitan a participar en la dinámica para llevarte a casa uno de los dos KIA Rio sedán 2019, modelo orgullosamente producido en la planta de Pesquería en Nuevo León.

La dinámica consiste en demostrar habilidad y destreza para calcular cuántos vasos reusables de Starbucks caben dentro de un **KIA Rio sedán LX 1.6I, 4 puertas 2019**. El participante que acierte el número exacto o el que más se acerque al número de vasos que caben en un KIA Rio sedán como el del premio, sin exceder el número, será el ganador.

La persona que quiera participar deberá acudir al **Starbucks Coffee** de su preferencia en cualquier punto de la República Mexicana y realizar una compra, ésta deberá ser registrada en [www.tucafekonkia.com](http://www.tucafekonkia.com) y llenar los espacios correspondientes con sus datos personales.

Es indispensable recordar que el participante sólo podrá registrar dos tickets de compra diferentes, en la página de registro deberá responder claramente la pregunta **¿Cuántos vasos reusables de Starbucks crees que caben en un KIA Rio sedán 4 puertas 2019?**, además, los primeros 8 mil participantes que se registren en el sitio y respondan a la pregunta, se ganarán un código canjeable por una bebida de cortesía de su preferencia.

Se elegirán dos ganadores que hayan adivinado exactamente cuántos vasos caben en un **KIA RIO sedán LX 4 puertas 2019**. En caso de que ningún participante haya acertado, se declararán ganadores a los participantes que más se hayan aproximado al número de vasos que caben en el vehículo.

Los ganadores se darán a conocer el viernes **16 de diciembre de 2018**, a través de la página [www.kia.com](http://www.kia.com). KIA Motors México continúa creando actividades para el público, así mismo, nuevos aliados se integran a las dinámicas para lanzar divertidos retos y así poder llevar a casa premios excepcionales.

Fuente: <https://t3mexico.mx/starbucks-kia-finance/>



**PRESIDENTE DE  
KIA MOTORS  
NORTEAMÉRICA  
VISITA MÉXICO**



Fue un orgullo contar con la presencia de Mr. Byung Know Rhim, President of KIA Motors North America Headquarter en las instalaciones de Asociación Mexicana de Distribuidores KIA el pasado 6 de noviembre de 2018. El motivo de la visita fue para revisar temas estratégicos para KIA en el mercado mexicano para continuar creciendo y fortaleciendo el compromiso que KIA Motors Norteamérica tiene con México.

*Kia Motors México y su gran Red de Distribuidores, siempre enfocados por darte el auto de tus sueños y el servicio que mereces.*



*Gabriel Haddad, Presidente de AMDK hizo entrega de un presente a Mr. Byung Know Rhim.*



*El Comité Ejecutivo y el Consejo de la Asociación estuvieron presentes en la reunión con Mr. Rhim*

**FUENTE:** Fuente: Red de Distribuidores/AMDK



# KIA AEROPUERTO RECIBE EL PREMIO

## WORLDWIDE SILVER AWARD




Kia Motors trae un nuevo beat a la industria automotriz global mediante la innovación constante y crecimiento.

**KIA AEROPUERTO SE HIZO ACREEDOR AL WORLDWIDE SILVER AWARD, DICHO RECONOCIMIENTO IMPULSA Y PROMUEVE LAS MEJORES PRÁCTICAS A NIVEL MUNDIAL EN EL PROGRAMA "SALES BY SERVICE", EL PRESENTE FUE ENTREGADO A JACOBO SCHOENFELD, GERENTE GENERAL.**

Con el espíritu del Servicio diferenciado y la nueva Visión de Servicio, KIA provee a sus clientes a nivel mundial el mejor Servicio apuntando a los más altos niveles de Satisfacción de Clientes.

El objetivo del programa es apoyar las ventas a través del área de servicio, ofreciendo a los clientes la oportunidad de conocer y conducir los nuevos modelos KIA, mientras esperan por el servicio de mantenimiento.



FUENTE: Red de Distribuidores KIA/AMDK

# #VIDEO

# KIA

## en el mundo

### KIA MOTORS ALCANZA LOS 250, 294 VEHÍCULOS VENDIDOS EN OCTUBRE

KIA Motors Corporation anunció sus ventas globales durante octubre, misma que ascendió a 250,294 unidades, incluyendo autos de pasajeros, SUVs y vehículos comerciales; lo que representa un incremento del 4.2 % durante el mismo periodo del año pasado. Las ventas en el extranjero subieron 0.8% comparadas con 2017, totalizando 204,194 unidades, teniendo como líderes de ventas sostenidas los modelos Ceed, Picanto y Sportage.

+Consulta la nota completa [AQUÍ](#)



# KIA

## en el mundo

### EL KIA CEED SERÁ REVELADO EN EL PRÓXIMO SALÓN DE GINEBRA

El crecimiento que está viviendo el fenómeno **SUV** parece no tener límites. Hasta hace no mucho, cada modelo podía ser encuadrado en una categoría del mercado en función de su tamaño y fisonomía. Sin embargo, los todo caminos han desdibujado estas barreras, pues los hay de todos los tamaños y formatos. La próxima muestra de esta expansión la proporciona el próximo **Kia Ceed SUV** (si es que finalmente se llama así).

+Consulta la nota completa [AQUÍ](#)



# KIA


## en el mundo

### DUB KIA STINGER GT: LUJO, ESTILO Y GRANDES LLANTAS

Una más de las novedades desarrolladas por Kia para el SEMA Show 2018 es este Kia Stinger GT creado en colaboración con DUB, uno de los proveedores de accesorios más populares de Estados Unidos, dedicados usualmente a la cultura del hip-hop. Como parte del trabajo de personalización, el Stinger GT destella una imagen más atractiva por medio del wrap en color gris -Avery Brushed Steel- y los rines Dropstars de 22 pulgadas.

+Consulta la nota completa [AQUÍ](#)





**VISITA  
NUESTRA  
PÁGINA WEB**

**<http://amdk.mx/>**